

## Via Traffic

## Geschwindigkeitsmessung



**Standpunkt:** Wehrendorf, Im Felde  
(Verkehrinsel)

**Tempolimit:** 70 km/h

**Messzeitraum:** 30.11.2020 bis 30.12.2020

**Anzahl der Messungen:** 387.087

**Anzahl der Fahrzeuge:** 101.683

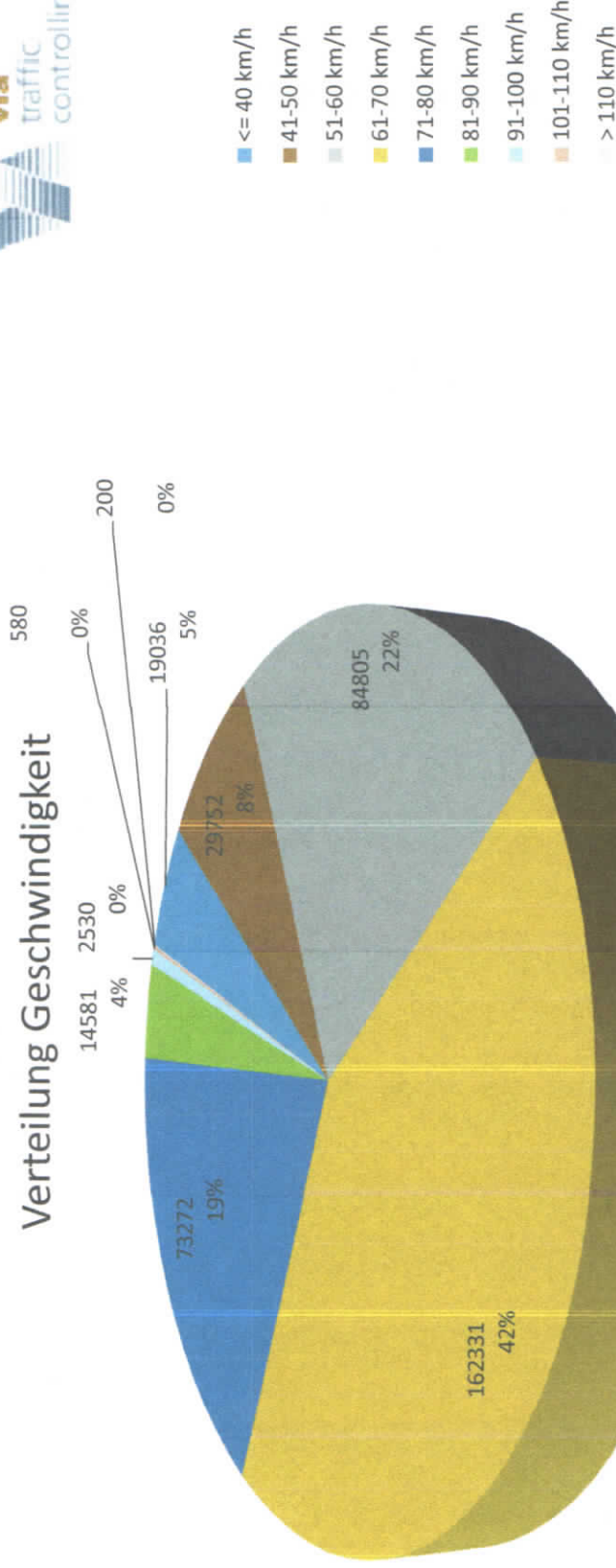


**Max. Geschwindigkeit:** 139 km/h

**Überschreitung:** 23,55 %

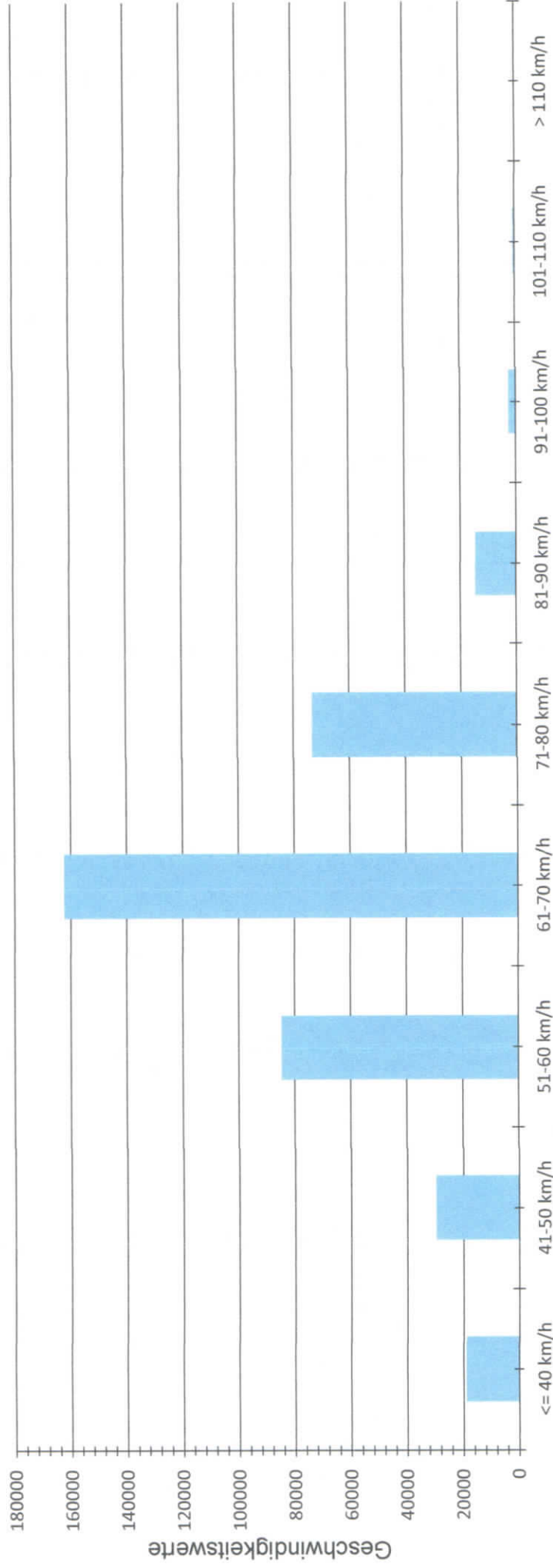
**Messergebnis: V 85 = 73 km/h**

# Verteilung Geschwindigkeit



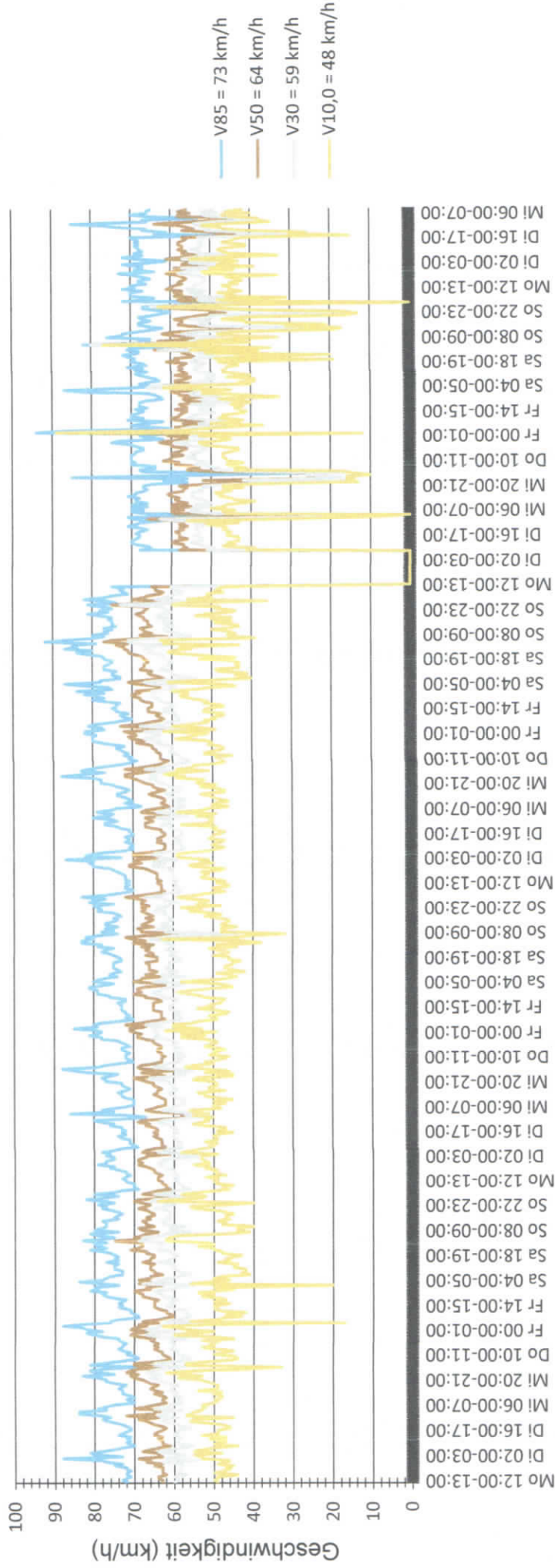
<b>Auswertzeit</b>	Montag, 30. November 2020,12:00 - Mittwoch, 30. Dezember 2020,10:00					
<b>Tempolimit</b>	70 km/h	<b>Werte</b>	<b>Fahrzeuge</b>	<b>Vd[km/h]</b>	<b>Vmax[km/h]</b>	<b>V85 [km/h]</b>
<b>Geschwindigkeitsübertretung</b>	23,55 %	387087	101683	63	139	73
<b>DTV</b>	3399					
<b>DJV</b>	1240635					
<b>Fahrtrichtung</b>	Beide Richtungen					
<b>Bearbeiter:</b>	K. Melcher					
<b>Kommentar:</b>	Am Fußgängerübergang					
<b>Messort:</b>	Wehrendorf; Im Felde					
<b>Ankommende Fahrzeuge Richtung:</b>	aus Süden (Kreisel)					
<b>Abfahrende Fahrzeuge Richtung:</b>	aus Norden (Ampel)					

## Verteilung Geschwindigkeit



<b>Auswertzeit</b> Montag, 30. November 2020,12:00 - Mittwoch, 30. Dezember 2020,10:00	
<b>Tempolimit</b>	70 km/h
<b>Geschwindigkeitsübertretung</b>	23,55 %
<b>DTV</b>	3399
<b>DJV</b>	1240635
<b>Fahrtrichtung</b>	Beide Richtungen
<b>Bearbeiter:</b>	K. Melcher
<b>Kommentar:</b>	Am Fußgängerübergang
<b>Messort:</b>	Wehrendorf; im Felde
<b>Ankommende Fahrzeuge Richtung:</b>	aus Süden (Kreisel)
<b>Abfahrende Fahrzeuge Richtung:</b>	aus Norden (Ampel)
<b>Werte</b>	<b>Fahrzeuge</b> 101683
	<b>Vd[km/h]</b> 63
	<b>Vmax[km/h]</b> 139
	<b>V85 [km/h]</b> 73

# Verlauf V85



<b>Auswertezeit</b>	Montag, 30. November 2020,12:00 - Mittwoch, 30. Dezember 2020,10:00		
<b>Tempolimit</b>	70 km/h	<b>Werte</b>	387087
<b>Geschwindigkeitsübertretung</b>	23,55 %	<b>Fahrzeuge</b>	101683
<b>DTV</b>	3399	<b>Vd[km/h]</b>	63
<b>DJV</b>	1240635	<b>Vmax[km/h]</b>	139
<b>Fahrtrichtung</b>	Beide Richtungen	<b>V85 [km/h]</b>	73
<b>Bearbeiter:</b>	K. Melcher		
<b>Kommentar:</b>	Am Fußgängerübergang		
<b>Messort:</b>	Wehrendorf, Im Felde		
<b>Ankommende Fahrzeuge Richtung:</b>	aus Süden (Kreisell)		
<b>Abfahrende Fahrzeuge Richtung:</b>	aus Norden (Ampel)		